



Instituto de Grafología Grafos – Curso “Introducción a la Grafología Científica”



# GUÍA DIDÁCTICA DEL CURSO

Antes de iniciar el curso te recomendamos leer esta **Guía Didáctica** para aprender a utilizar correctamente los recursos pedagógicos del aula virtual.

## MENSAJE DEL DIRECTOR

En primer lugar, te doy la más cordial de las bienvenidas a nuestra aula virtual. Si decides tomar el curso “Grafología Científica”, espero sinceramente que éste sea un viaje enriquecedor para ti hacia las profundidades del alma humana.

Tanto si has llegado hasta aquí para añadir valor a tu profesión o si, simplemente, te motiva la curiosidad por saber de qué se trata la Grafología, ten por seguro que este aprendizaje te abrirá un universo inmenso, y un medio de conocimiento profundo de las personas que enriquecerá el resto de tu vida.

La personalidad, a partir de hoy, quedará al descubierto para ti, a través de las huellas silenciosas de la escritura manuscrita.

Este es sólo el inicio del viaje. Porque cuando la Grafología te atrapa, no te suelta por el resto de tu vida. Con paciencia, estudio y mucha curiosidad, pronto los rasgos de la escritura abandonarán su silencio para hablarte con cada vez mayor elocuencia.

Por ello, te invito a participar de la más profesional y moderna experiencia de aprendizaje de Grafología Científica disponible en Internet en el Aula Virtual GRAFOS. Toma la primera lección gratis [AQUÍ](#)

***¡Buen viaje!***

*Cordialmente*

*Ps. Rodrigo Farías Veloso*

*Diplomado en Grafopsicología U. Autónoma de Barcelona*

*Docente del curso – Director Instituto de Grafología Grafos*

**VEA EN LA SIGUIENTE PÁGINA:** [Contenidos y recursos pedagógicos que encontrará en el Aula virtual GRAFOS](#)

[www.grafos.cl](http://www.grafos.cl)



Instituto de Grafología Grafos – Curso “Introducción a la Grafología Científica”

## RECURSOS PEDAGÓGICOS DEL AULA VIRTUAL DE GRAFOS

### I. EN CADA CURSO ENCONTRARÁS:

1. Un índice visual con ingresos directos a cada lección del curso ([Ver ejemplo](#)):



2. Una barra de navegación para moverte al interior del curso con facilidad y un link de soporte:



3. Un hipervínculo para regresar a la página inicial del aula virtual.





Instituto de Grafología Grafos – Curso “Introducción a la Grafología Científica”

- Una lección introductoria **GRATUITA** para conocer los contenidos del curso y probar el aula virtual.



## II. EN CADA LECCIÓN ENCONTRARÁS:

- Antes de ingresar:

- Un ingreso para iniciar sesión en el aula virtual con tu usuario y contraseña.
- Un hipervínculo al [Formulario de inscripción](#), para crearlos si aún no lo has hecho.



- Si no has aprobado la evaluación de una lección con al menos un 60%, no podrás acceder a la siguiente y te aparecerá el siguiente mensaje.





Instituto de Grafología Grafos – Curso “Introducción a la Grafología Científica”

5. Una vez que hayas comprado un curso e ingresado a él, en tu sesión encontrarás lo siguiente:

Herramientas de navegación	Recursos pedagógicos
<ol style="list-style-type: none"> <li>1. Barra de navegación.</li> <li>2. Soporte técnico y orientación pedagógica.</li> <li>3. Bienvenida personalizada.</li> <li>4. Barra de progreso del curso.</li> </ol>	<ol style="list-style-type: none"> <li>1. Presentación central.</li> <li>2. Lecturas obligatorias y recomendadas de la lección.</li> <li>3. Videotutorías de la lección.</li> <li>4. Ejercicios prácticos sugeridos para la lección.</li> <li>5. Evaluación de la lección que permite desbloquear las siguientes lecciones y da certificado de aprobación.</li> <li>6. Comprar el manual en papel del curso.</li> <li>7. Solicitud de extensión de plazo para terminar el curso.</li> </ol>
Accesos a directos a lecciones aprobadas	Contacto y redes sociales del curso



Instituto de Grafología Grafos – Curso “Introducción a la Grafología Científica”

### III. EN EL CURSO DE GRAFOLOGÍA CIENTÍFICA ENCONTRARÁS:

1. Tres módulos progresivos en sistema de autoaprendizaje:

1. [Introducción a la Grafología](#) (4 lecciones – Nivel introductorio).

2. Tras aprobar las evaluaciones parciales, módulos y cursos encontrarás lo siguiente:

Certificado de aprobación de lección personalizado (Bronce)	Opción para descargar e imprimir tu Certificado de aprobación de la lección	Opción para compartir el resultado de tu Evaluación en Facebook
	 <p>Descarga tu certificado de avance</p> <p><b>Solicitar Certificado</b></p>	<p>y comparte este logro con tus amigos y conocidos.</p> <p><b>f Compartir en facebook</b></p>

**LEA EN LA SIGUIENTE PÁGINA:**

[Información importante para aprovechar los recursos pedagógicos del aula virtual](#)



Instituto de Grafología Grafos – Curso “Introducción a la Grafología Científica”

#### IV. INFORMACIÓN IMPORTANTE SOBRE EL USO DEL AULA VIRTUAL






- ✓ Recomendamos utilizar el aula virtual de GRAFOS en los navegadores Chrome, Firefox, Safari, Ópera.

 Chrome	 Firefox	 Safari	 Ópera
✓	✓	✓	✓

- ✓ El aula GRAFOS no puede ser visualizada desde versiones antiguas de Internet Explorer 9 y presenta algunas diferencias de visualización en las versiones posteriores y en el navegador Edge.

 Internet Explorer	 Microsoft Edge
X	!

- ✓ El Aula Virtual puede ser visualizado sin dificultades en tu PC, en tu Tableta, en tu teléfono móvil e incluso en tu Smart TV.

				
✓	✓	✓	✓	✓



**Instituto de Grafología Grafos – Curso “Introducción a la Grafología Científica”**

- ✓ Puedes reingresar al aula con tu usuario y contraseña cada vez que lo desees a través del Ingreso para Alumnos en la página inicial del aula virtual.
- ✓ Podrás ingresar durante las 24 horas del día y los 7 días de la semana, para aprender al ritmo que usted decida, durante el plazo estipulado al inicio del curso. Si necesita más plazo para terminarlo, puede solicitarlo desde su misma sesión.
- ✓ Recuerde que, por motivos de seguridad, usted podrá conectarse desde un máximo de 2 computadores (Su domicilio y su lugar de trabajo, por ejemplo).
- ✓ A medida que vaya avanzando en el curso, se irán habilitando las lecciones y evaluaciones siguientes. Para avanzar a la lección siguiente deberá aprobar la evaluación de la lección con un mínimo de un 60% de aprobación.
- ✓ En caso de que tenga alguna consulta, revise antes si esta ya ha sido respondida en el listado de preguntas frecuentes, y si no lo estuviera, contáctenos a nuestra [MESA DE AYUDA](#).