

## Programa del Curso

# “Test de la persona bajo la lluvia”



## INTRODUCCIÓN

El test de la PBLL es uno de los más antiguos e utilizados en selección de personal en nuestros días, por su facilidad de aplicación y la profundidad de la información que entrega acerca del sujeto evaluado.

Es una prueba proyectiva que produce un grado mínimo de ansiedad en el sujeto a quien le vamos a aplicar la prueba pues parece un juego. Y eso hace que el el sujeto - candidato, imputado o educando – tienda a colaborar, ejecutando una tarea aparentemente inofensiva.

Es un procedimiento simple, barato y rápido, mediante el cual el sujeto proyecta su ser interior y sus ansiedades en la hoja de papel, además de su actitud predominante para enfrentar las dificultades.

Es una prueba aplicable por cualquier persona, incluso un asistente que haya sido entrenado, aunque la corrección deba hacerla un Psicólogo capacitado.

Es una prueba que, pese a ser conocida en sus generalidades en la actualidad, presenta muchos recursos para el análisis del inconsciente menos manejables por parte del evaluado, tales como la ubicación de la figura en el papel, la presión del trazo, la orientación y postura de la persona, etc.

En Selección de Personal es una prueba que resulta aplicable para todo tipo de cargos, aunque es particularmente útil pues los cargos de Ventas, Cobranzas o aquellos en que los candidatos deban ser evaluados en las competencias de “Tolerancia a la presión”, “Optimismo”, “Resistencia a las dificultades” o “Tolerancia a la frustración”. Pues esos son algunos de los aspectos que por excelencia evalúa este test.

También es utilísimo para cargos técnicos, operarios o en personas con baja capacidad de lectoescritura, esta prueba también es utilísima pues al no requerir de una tarea tan compleja, pueden ejecutarla todo tipo de personas, sin importar su nivel educacional.

En síntesis, pedirle a una persona que haga este dibujo es como preguntarle al “Niño” dentro de ella: ¿Quién eres tú y cómo te enfrentas a las dificultades?

## CONTENIDOS

### Clase 1: Introducción y Análisis de recursos expresivos I

#### Primera hora

- Características del test.
- Antecedentes históricos.
- Interpretación: ¿Qué evalúa el test PBLL?
- Validez de la prueba.
- Administración de la prueba y consigna.
- Materiales.
- Condiciones de aplicación.
- Consigna y tarea a ejecutar.
- Herramientas digitales para analizar el dibujo.

#### Segunda Hora

- Parámetros para la interpretación del test.
  - Análisis de recursos expresivos.
  - Análisis de contenidos.
  - Expresiones de conflicto en el dibujo.
  - Mecanismos de defensa.
- Análisis de recursos expresivos:
  - Dimensiones (tamaño).
  - Emplazamiento.

### Clase 2: Análisis de recursos expresivos II

#### Primera hora

- Análisis de recursos expresivos:
  - Trazos
  - Presión.

#### Segunda Hora

- Tiempo.
  - Secuencia.
  - Movimiento.
  - Sombreados.
- Ejercicio de integración.

### Clase 3: Análisis de contenidos

#### Primera hora

- Orientación de la persona.
- Posturas.
- Borrados en el dibujo.
- Repases de líneas, tachaduras, líneas incompletas.
- Detalles de accesorios y su ubicación.

#### Segunda Hora

- Ejercicios prácticos de integración de contenidos.

### Clase 4: Análisis de contenidos

- Vestimenta.
- Paraguas como defensa.
- Reemplazo del paraguas por otros elementos.
- Partes del cuerpo.
- Identidad sexual.
- Dibujo de un personaje y no de una persona.

#### Segunda Hora

- Ejercicios prácticos de integración de contenidos.

#### Materiales adicionales del curso

- Manual del curso impreso.
- Planilla Excel para corregir e interpretar el test.
- Medidor digital de posición del dibujo.
- Textos complementarios en formato PDF.



[VER TESTIMONIO EN VIDEO DE EX ALUMNA NORKA COLLAO](#)

**Docente responsable: Ps. Rodrigo Farías Veloso.**



- Psicólogo Organizacional Universidad Diego Portales.
- 15 años de experiencia en RRHH y selección de personal.
- Diplomado en Grafopsicología Universitat Autònoma de Barcelona.
- Director Instituto de Grafología Grafos.

## **DATOS DEL CURSO**

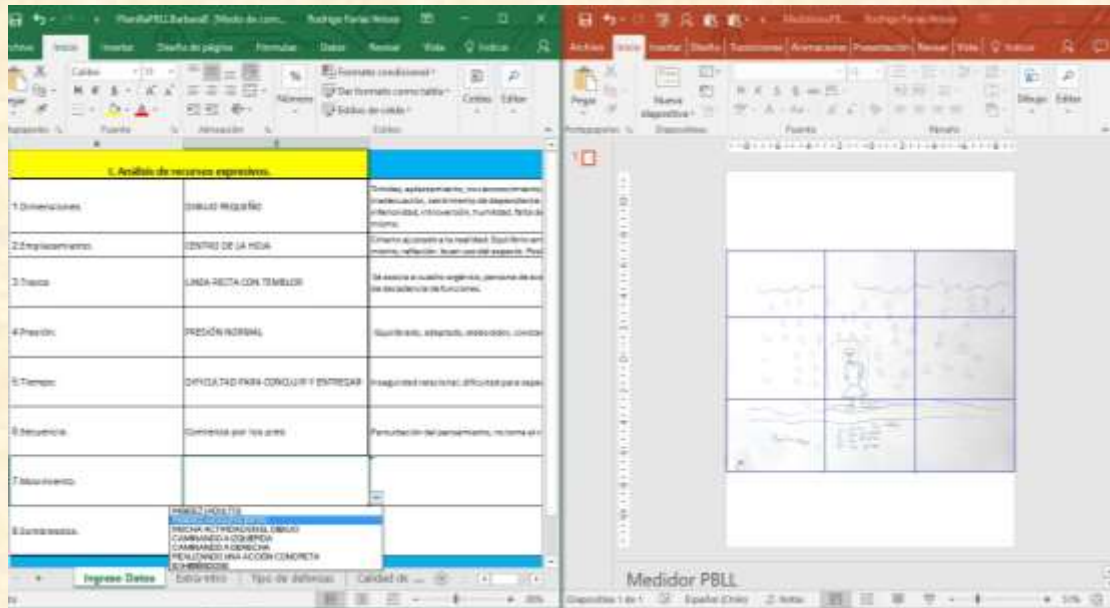
- **Días y horarios:** Jueves de 19:30 a 21:30.
- **Formato:** 4 sesiones teórico prácticas de 2 horas cada una.
- **Fechas de realización:** Jueves 3, 10, 17 y 24 de Noviembre del 2016.
- **Locación:** Jean Mermoz 4151, Las Condes, Metro Alcántara (Línea 1) – [Ver mapa](#).

### **Aranceles:**

- Hasta el 15 de octubre del 2016: \$90.000.
- Desde el 16 hasta el 2 de noviembre del 2016: \$100.000.
- Día de inicio del curso: \$120.000.
- Alumnos y ex alumnos Grafos: \$60.000.
- Inscripciones en la semana del curso: \$100.000 sólo en la medida de haber cupos disponibles.

**Inscripciones y consultas al mail: [contacto@grafos.cl](mailto:contacto@grafos.cl) o al teléfono +56 9 84485125**

ANEXO: IMÁGENES DEL TRABAJO CON LA PLANILLA INFORMATIZADA DE CORRECCIÓN E INTERPRETACIÓN DEL TEST



Pestaña de Ingreso de datos

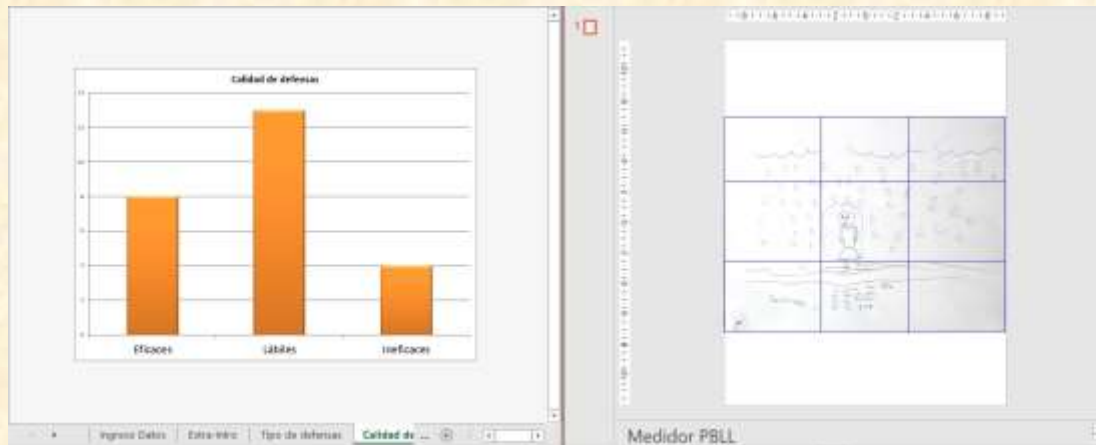


Gráfico: Calidad de las defensas

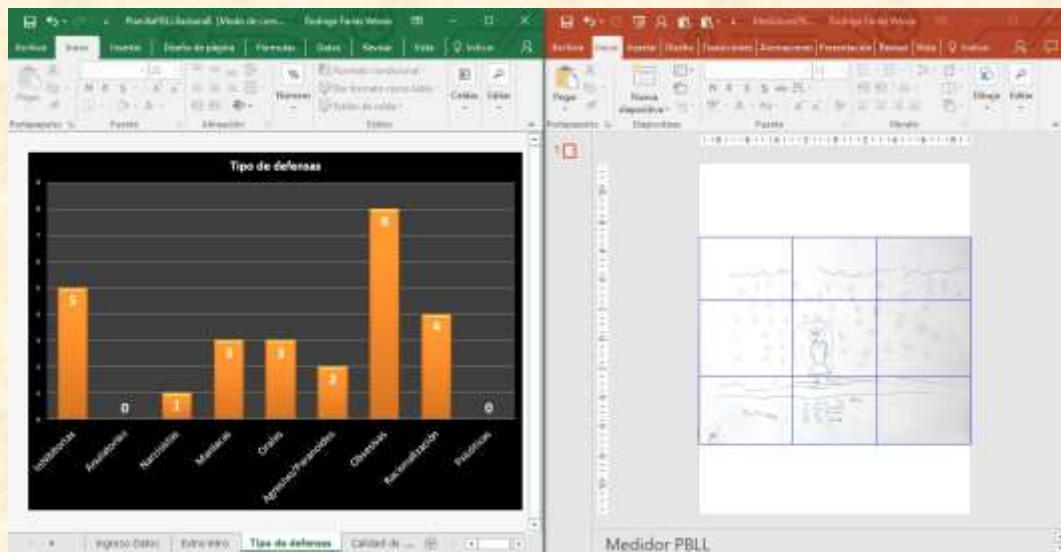


Gráfico: Tipo de defensas